



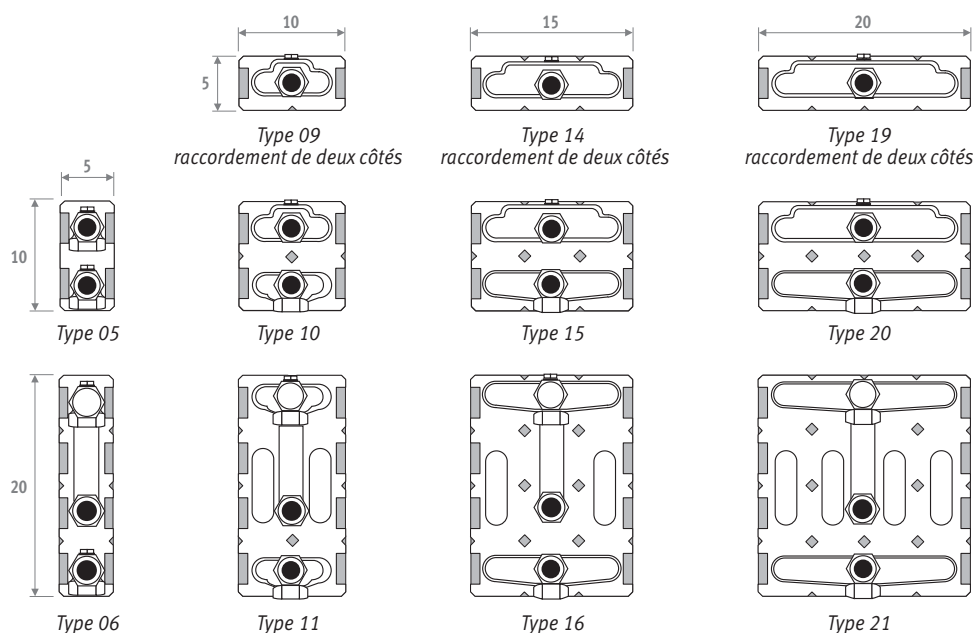
jaga

MINI

Données techniques

MINI

APERÇU ÉCHANGEURS DE CHALEUR



POIDS / CONTENU EN EAU



Poids et contenu en eau sans emballage ou options..

MINI MODÈLE MURAL & MODÈLE SUR PIEDS POIDS (EN KG/MÈTRE)

Type	H	008	013	023	028
05	---	---	5.6	---	---
06	---	---	---	8.5	10.8
09	5.2	---	---	---	---
10	---	---	7.1	---	---
11	---	---	---	10.2	13.6
14	6.1	---	---	---	---
15	---	---	8.43	---	16.8
16	---	---	---	12.8	---
19	7.0	---	---	---	---
20	---	---	9.7	---	---
21	---	---	---	16.1	19.5

MINI MODÈLE MURAL & MODÈLE SUR PIEDS CONTENU EN EAU LITRE/MÈTRE

Type	Tous hauteurs
05	0.32
06	0.64
09 D	0.31
10	0.65
11	1.33
14 D	0.47
15	0.98
16	1.98
19 D	0.66
20	1.32
21	2.66

D = Raccordement de deux côtés

MINI

COEFFICIENTS DE CORRECTION

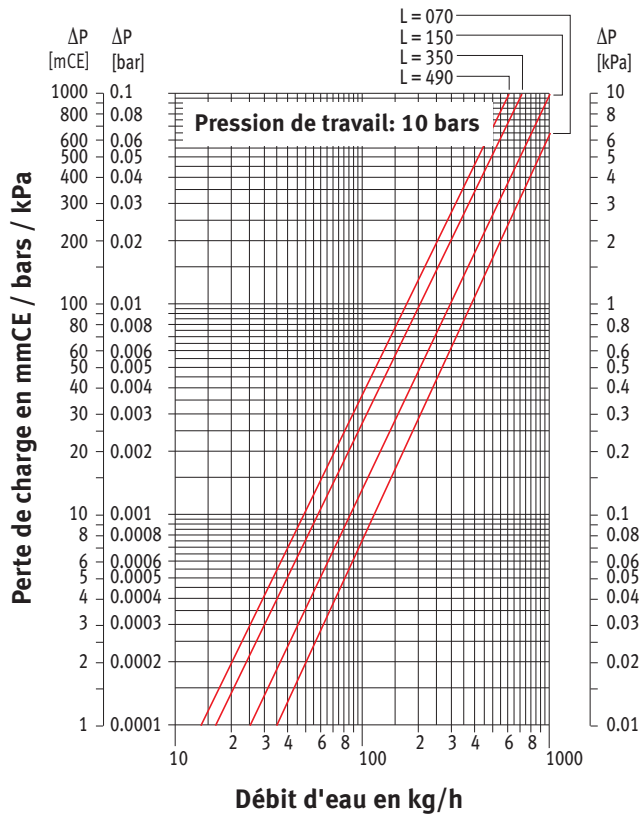
COEFFICIENTS DE CORRECTION VALEUR MOYENNE SUIVANT EN442 - RÉGIME 75/65/20°C

Tv	Tl	Tr	25	30	35	40	45	50	55	60	65	70	75	80	85
90	18		0.45	0.58	0.69	0.79	0.89	0.98	1.07	1.16	1.24	1.34	1.41	1.49	1.56
	20		0.38	0.52	0.63	0.74	0.83	0.92	1.01	1.10	1.18	1.28	1.35	1.43	1.50
	22		0.30	0.46	0.57	0.68	0.78	0.87	0.96	1.04	1.13	1.22	1.30	1.37	1.44
	24		0.20	0.39	0.52	0.62	0.72	0.81	0.90	0.99	1.07	1.15	1.24	1.31	1.38
85	18		0.42	0.54	0.65	0.75	0.84	0.93	1.01	1.10	1.20	1.27	1.34	1.41	
	20		0.36	0.49	0.59	0.69	0.79	0.87	0.96	1.04	1.12	1.21	1.28	1.35	
	22		0.28	0.42	0.54	0.64	0.73	0.82	0.90	0.99	1.06	1.15	1.22	1.30	
	24		0.19	0.36	0.48	0.58	0.68	0.76	0.85	0.93	1.01	1.10	1.17	1.24	
80	18		0.39	0.51	0.61	0.70	0.79	0.88	0.96	1.04	1.12	1.20	1.27		
	20		0.33	0.45	0.56	0.65	0.74	0.82	0.90	0.98	1.07	1.14	1.21		
	22		0.26	0.39	0.50	0.60	0.68	0.77	0.85	0.93	1.01	1.08	1.15		
	24		0.17	0.34	0.45	0.54	0.63	0.72	0.80	0.87	0.96	1.03	1.10		
75	18		0.37	0.47	0.57	0.66	0.74	0.82	0.90	0.99	1.05	1.12			
	20		0.30	0.42	0.52	0.61	0.69	0.77	0.85	0.93	1.00	1.07			
	22		0.24	0.36	0.46	0.55	0.64	0.72	0.79	0.88	0.95	1.01			
	24		0.16	0.31	0.41	0.50	0.59	0.67	0.74	0.83	0.89	0.96			
70	18		0.34	0.44	0.53	0.61	0.69	0.77	0.85	0.92	0.99				
	20		0.28	0.39	0.48	0.56	0.64	0.72	0.80	0.87	0.93				
	22		0.22	0.33	0.43	0.51	0.59	0.67	0.74	0.81	0.88				
	24		0.14	0.28	0.38	0.46	0.54	0.62	0.69	0.76	0.83				
65	18		0.31	0.40	0.49	0.57	0.64	0.71	0.79	0.85					
	20		0.25	0.35	0.44	0.52	0.59	0.66	0.74	0.80					
	22		0.19	0.30	0.39	0.47	0.54	0.61	0.69	0.75					
	24		0.12	0.25	0.34	0.42	0.50	0.57	0.64	0.70					
60	18		0.28	0.37	0.45	0.52	0.59	0.66	0.73						
	20		0.23	0.32	0.40	0.47	0.54	0.62	0.68						
	22		0.17	0.27	0.35	0.43	0.50	0.57	0.63						
	24		0.11	0.23	0.31	0.38	0.45	0.52	0.58						
55	18		0.25	0.33	0.40	0.47	0.55	0.60							
	20		0.20	0.29	0.36	0.43	0.50	0.56							
	22		0.15	0.24	0.32	0.38	0.45	0.51							
	24		0.09	0.20	0.27	0.34	0.40	0.47							
50	18		0.22	0.30	0.36	0.43	0.49								
	20		0.18	0.25	0.32	0.38	0.44								
	22		0.13	0.21	0.28	0.34	0.40								
	24		0.08	0.17	0.24	0.30	0.36								
45	18		0.19	0.26	0.32	0.38									
	20		0.15	0.22	0.28	0.34									
	22		0.11	0.18	0.24	0.30									
	24		0.06	0.14	0.20	0.26									
40	18		0.16	0.22	0.28										
	20		0.12	0.18	0.24										
	22		0.09	0.15	0.20										
	24		0.05	0.12	0.17										
35	18		0.13	0.19											
	20		0.10	0.15											
	22		0.07	0.12											
	24		0.03	0.09											
30	18		0.10												
	20		0.07												
	22		0.04												
	24		0.02												

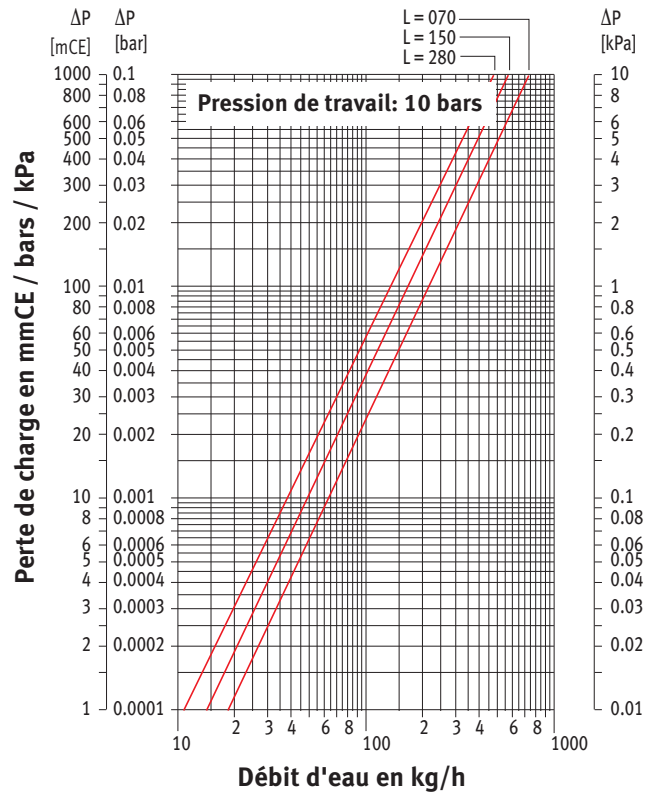
Les puissances données à ΔT 50 et ΔT 30 sont des valeurs exacts. ΔT 50 a été mesuré, ΔT 30 a été calculé selon EN 442. Pour tous les autres ΔT , ce table vous donnera des coefficients de correction moyens, valable pour toutes les dimensions.

MINI - PERTES DE CHARGE

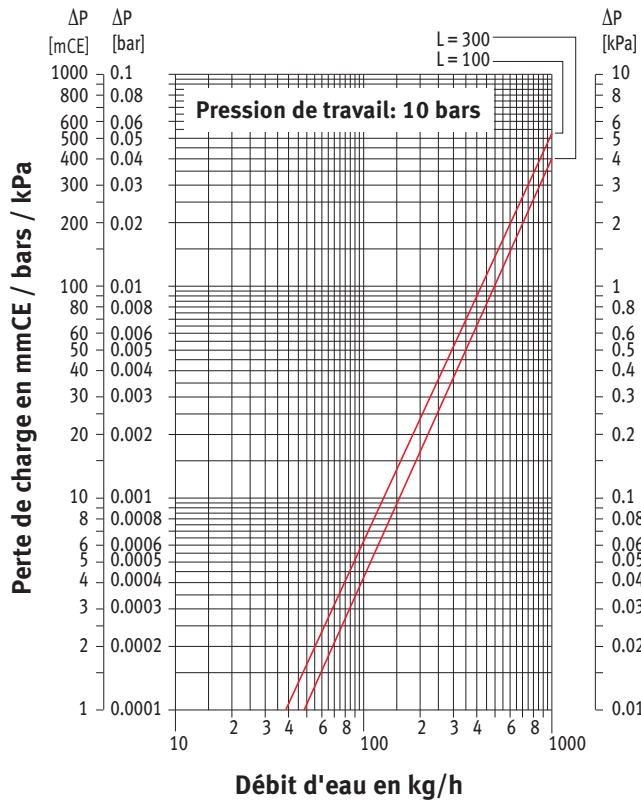
PERTE DE CHARGE TYPE 05



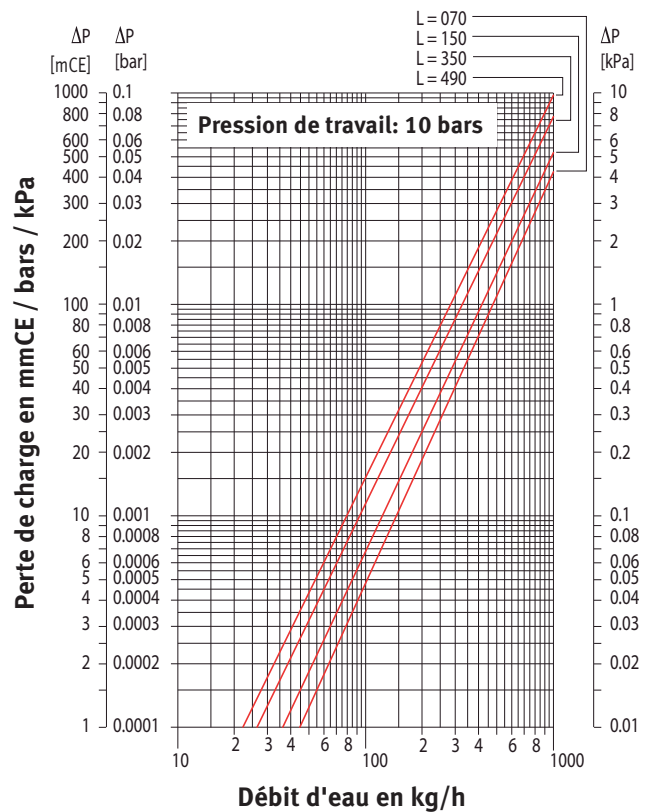
PERTE DE CHARGE TYPE 06



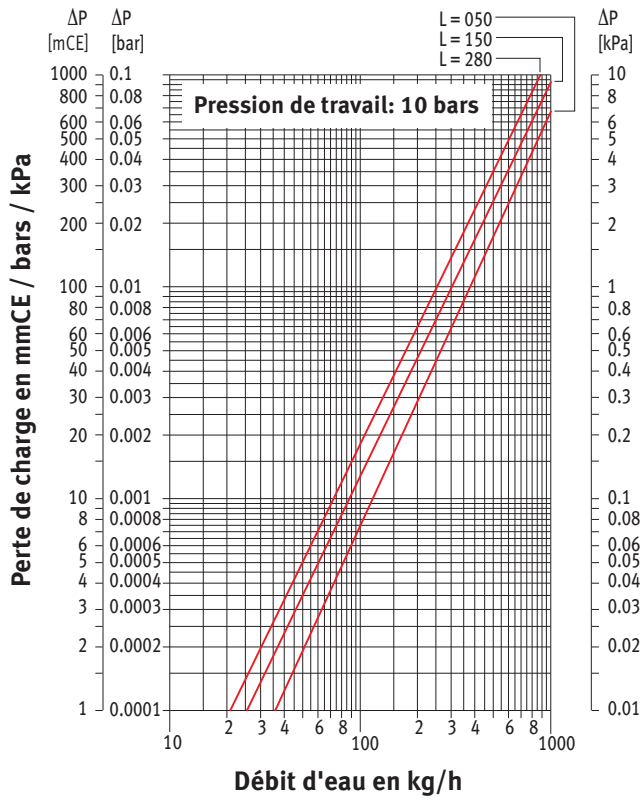
PERTE DE CHARGE TYPE 09 RACCORDEMENT DE DEUX CÔTÉS



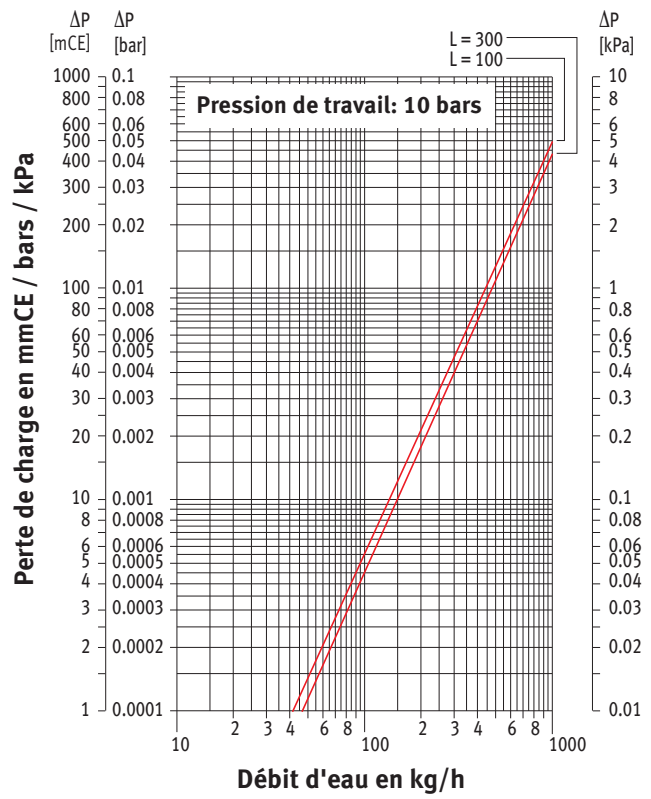
PERTE DE CHARGE TYPE 10



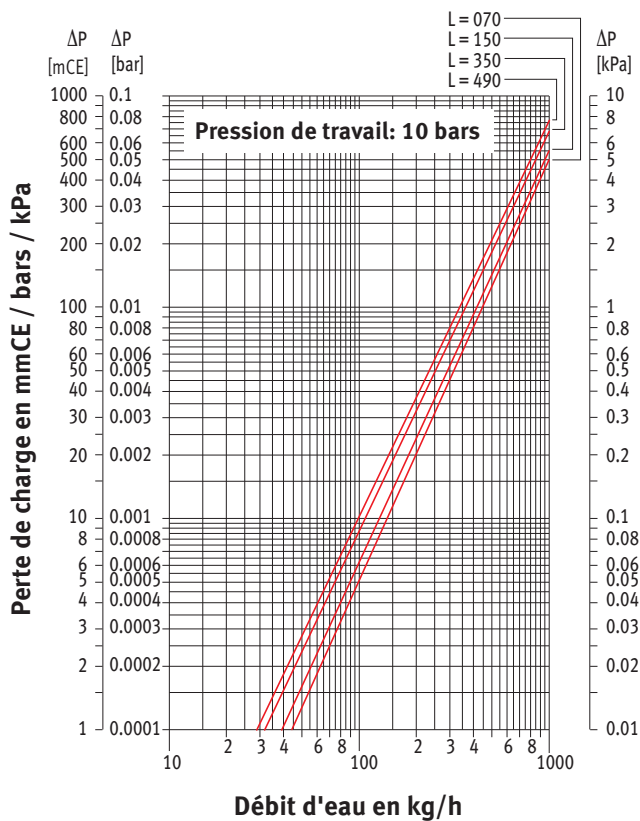
PERTE DE CHARGE TYPE 11



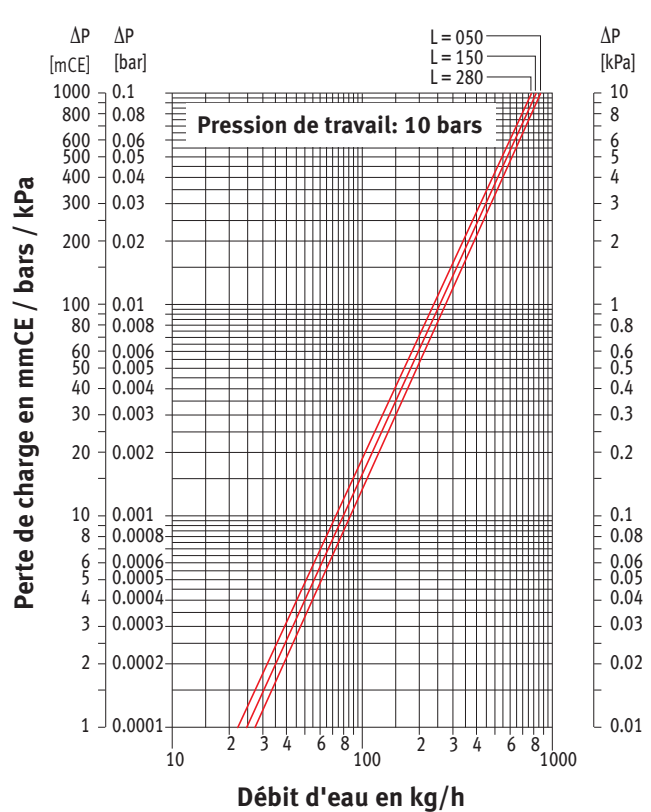
PERTE DE CHARGE TYPE 14 RACCORDEMENT DE DEUX CÔTÉS



PERTE DE CHARGE TYPE 15

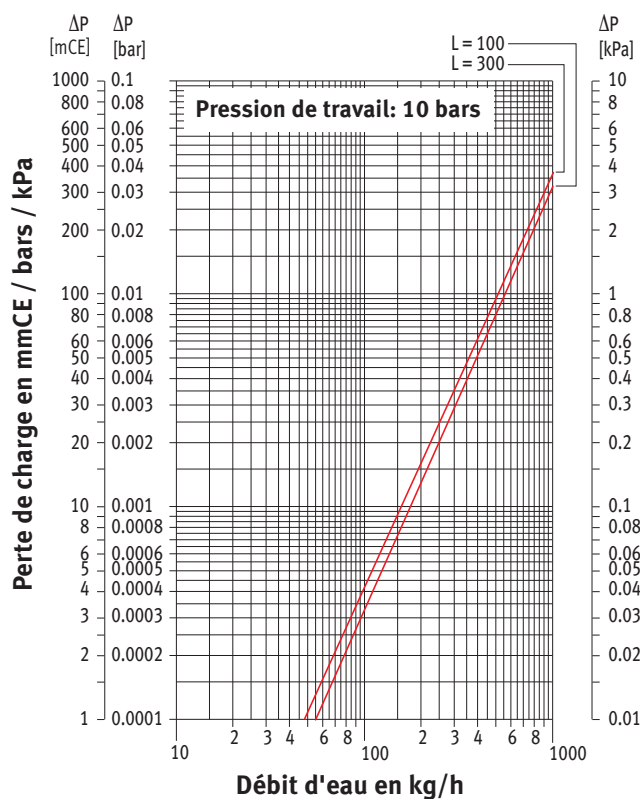


PERTE DE CHARGE TYPE 16

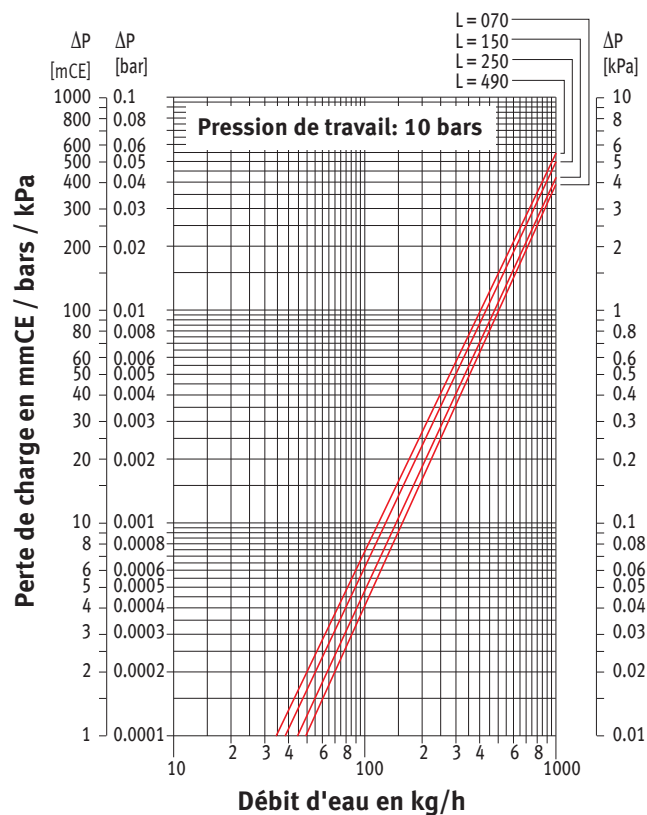


MINI - PERTES DE CHARGE


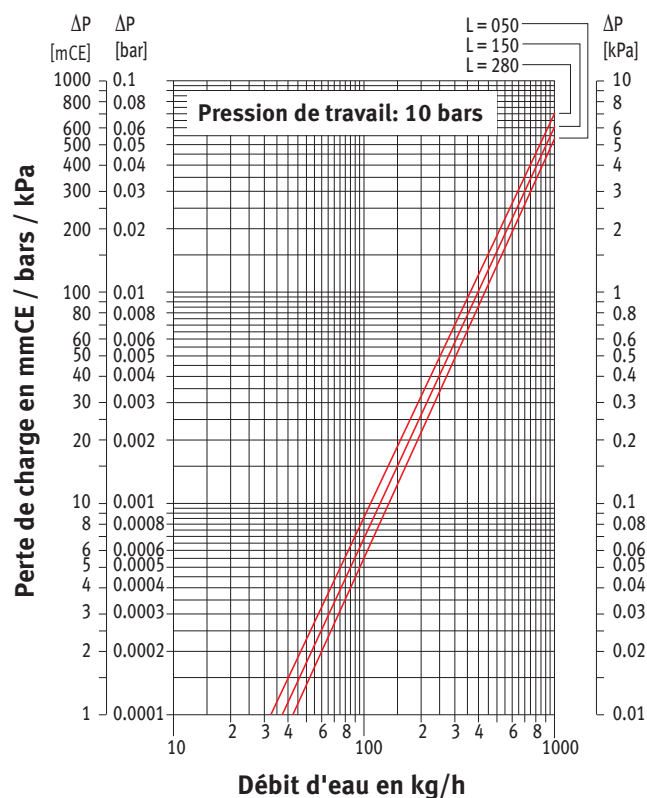
PERTE DE CHARGE TYPE 19 RACCORDEMENT DE DEUX CÔTÉS



PERTE DE CHARGE TYPE 20



PERTE DE CHARGE TYPE 21



Jaga S.A.
Verbindingslaan 16
B-3590 Diepenbeek
Tél.: +32 (0)11 29 41 11
Fax: +32 (0)11 32 35 78
E-mail: info@jaga.be

Vu que le développement des produits constitue un processus continu, toutes ces données sont mentionnées sous réserve de modifications éventuelles.